

مذكرة اخبارية للمندوبية السامية للتخطيط حول المميزات الرئيسية للسكان النشيطين العاطلين والنشيطين في حالة الشغل الناقص خلال سنة 2020

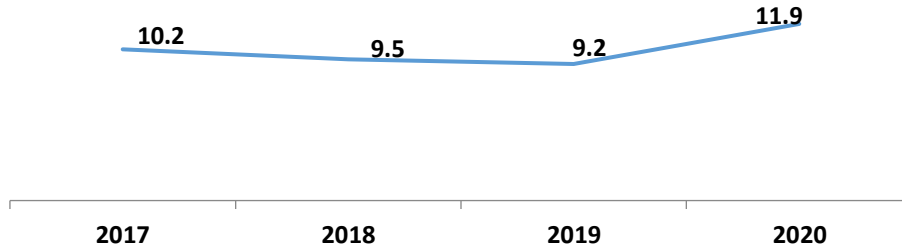
تقدم هذه المذكرة وضعية السكان النشيطين العاطلين والسكان في حالة الشغل الناقص خلال 2020 وتطورها مقارنة مع سنة 2019.

وتجدر الإشارة إلى أن عدد العاطلين عن العمل ارتفع بمقدار 322.000 شخص بين 2019 و2020، منتقلا من 1.107.000 إلى 1.429.000 عاطل، وهو ما يعادل زيادة بنسبة 29%، وهمت هذه الزيادة، الناتجة عن زيادة قدرها 224.000 عاطل في الوسط الحضري 98.000 في الوسط القروي، على الخصوص الأشخاص الذين سبق لهم أن أشتغلوا.

ارتفاع في معدل البطالة خاصة بين الشباب والنساء وحاملي الشهادات

بعد المنحى التنازلي الذي شهده على مدى الثلاث السنوات الماضية، ارتفع معدل البطالة بمقدار 2,7 نقطة بين سنتي 2019 و2020، منتقلا من 9,2% إلى 11,9%.

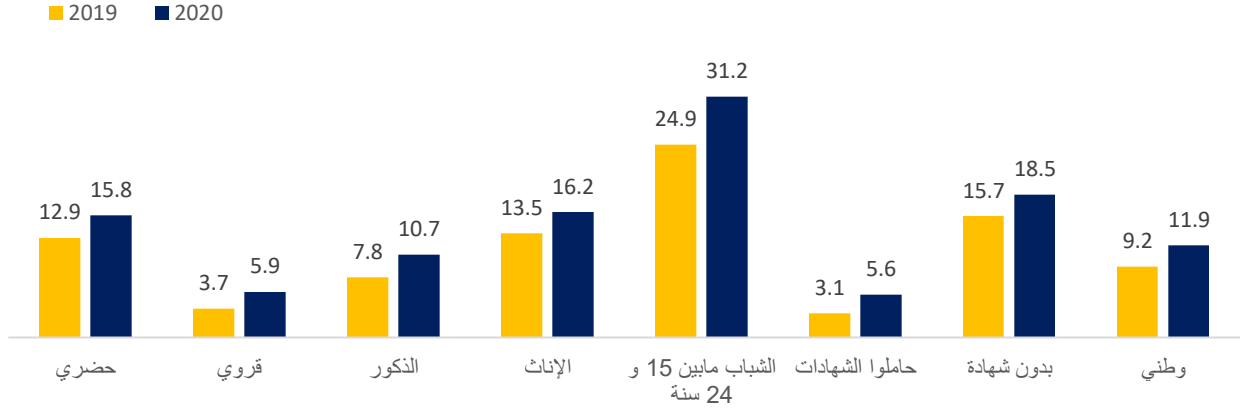
مبيان 1: تطور معدل البطالة بين سنتي 2017 و2020 (%)



ما بين سنتي 2019 و 2020، ارتفع معدل البطالة في كلا الوسطين القروي والحضري، على التوالي من 3,7% إلى 5,9% ومن 12,9% إلى 15,8%، كما سجل هذا المعدل ارتفاعا بين الرجال والنساء على التوالي من 7,8% إلى 10,7% ومن 13,5% إلى 16,2%.

وهم ارتفاع معدل البطالة خلال سنة 2020 جميع الفئات العمرية، خاصة الشباب الذين تتراوح أعمارهم بين 15 و 24 سنة، بزيادة قدرها 6,2 نقطة، منتقلا من 24,9% إلى 31,2%.

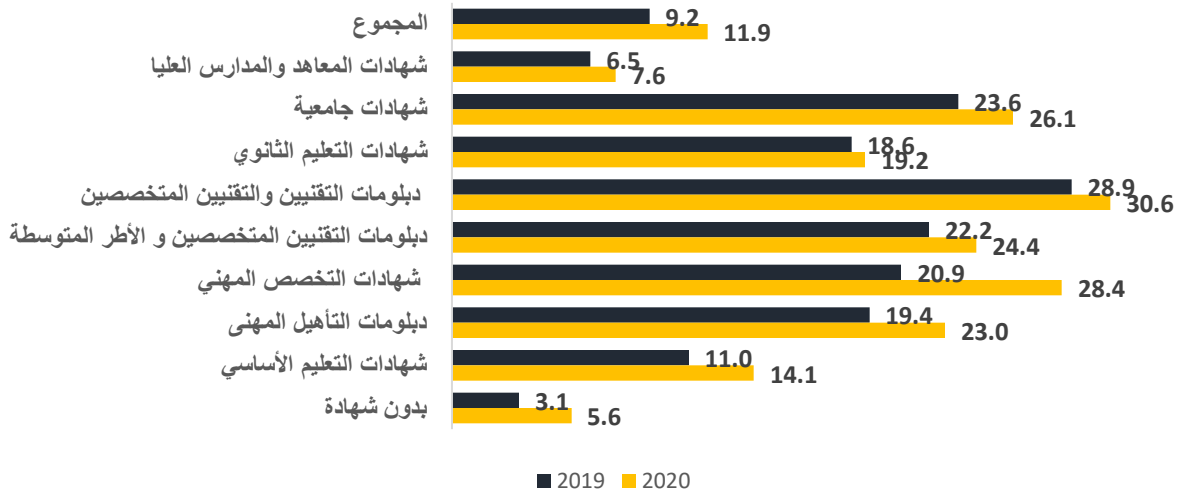
مبيان 2: تطور معدل البطالة لدى بعض الفئات السكانية بين سنة 2019 وسنة 2020 (%)



فيما يخص معدل بطالة العاطلين حاملي الشهادات، فقد سجل من جهته زيادة قدرها 2,8 نقطة، منتقلا من 15,7% إلى 18,5% بين سنتي 2019 و 2020، حيث عرفت فئة حاملي الشهادات المتوسطة أكبر زيادة لمعدل البطالة ب 3,1 نقطة، منتقلا من 12,4% إلى 15,5%. وتتجلى هذه الزيادة بشكل أكبر بين حاملي شهادات التخصص المهني (7,5 نقطة بمعدل 28,4%)، وشهادات التأهيل المهني (3,5 نقطة بمعدل 23%)، وشهادات التعليم الأساسي (3 نقاط بمعدل 14,1%).

ارتفع معدل البطالة للحاصلين على شهادات عليا² ب 2,3 نقطة، ليصل 23,9%؛ حيث سجل ارتفاعا كبيرا بالنسبة لحاملي الشهادات الممنوحة من طرف الجامعات (2,6 نقطة بمعدل 26,1%)، ثم حاملي شهادات التقنيين الممتازين والتقنيين المتخصصين (1,8+ نقطة كأعلى معدل 30,6%).

مبيان 3: تطور معدل البطالة حسب نوع الشهادة (%)

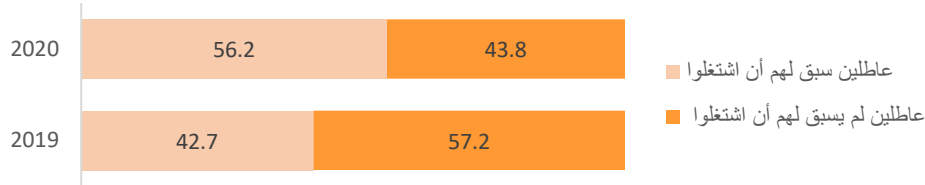


¹تشمل شهادات المستوى المتوسط شهادات من التعليم الابتدائي والثانوي الإعدادي وشهادات التأهيل أو التخصص المهني.
²الشهادات العليا تشمل البكالوريا أو شهادة تقني أو تقني متخصص وشهادات التعليم العالي (الكليات والمدارس والمعاهد الكبرى).

ارتفاع عدد العاطلين عن العمل الذين سبق لهم أن اشتغلوا

خلال سنة 2020، بلغت نسبة العاطلين عن العمل الذين سبق لهم أن اشتغلوا 56,2%؛ حيث ارتفعت بـ 13,5 نقطة مقارنة بسنة 2019. بالمقابل، انخفضت نسبة الباحثين عن العمل لأول مرة، لتصل 43,8% سنة 2020 مقابل 57,2% خلال السنة الماضية.

مبيان 4 : تطور العاطلين عن العمل حسب نوع البطالة بين 2019 و 2020 (%)



وهكذا، ارتفع عدد العاطلين الذين سبق لهم أن اشتغلوا بـ 331.000 ما بين 2019 و 2020، لينتقل العدد من 473.000 إلى 804.000 على المستوى الوطني مقابل انخفاض بنسبة 8.000 بالنسبة للعاطلين الذين لم يسبق لهم أن اشتغلوا، لينتقل عددهم من 633.000 إلى 625.000، بين 2019 و 2020.

ويقطن ما يقارب 8 عاطلين سبق لهم أن اشتغلوا من بين كل 10 بالوسط الحضري (78,3%)، كما أن أكثر بقليل من ثلاثة أرباعهم هم رجال (76,5%) وأكثر من نصفهم شباب تتراوح أعمارهم بين 15 و 34 سنة (58,4%).

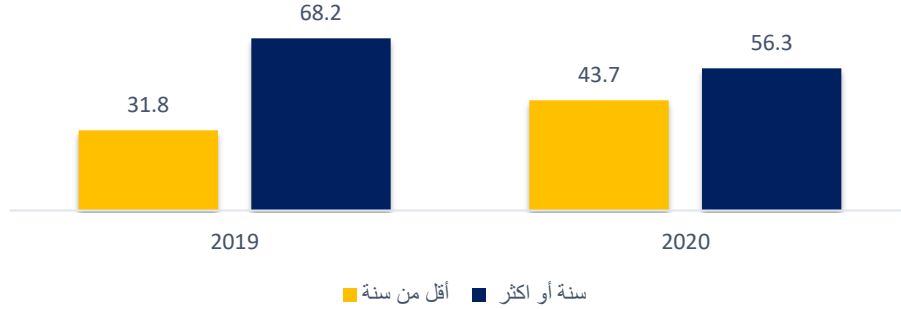
ما يقارب ثلثي (64,1%) العاطلين الذين سبق لهم أن اشتغلوا هم حاصلون على شهادة، 43,7% ذات المستوى المتوسط و 20,4% ذات المستوى العالي.

من جهة أخرى، 84% من هؤلاء العاطلين كانوا أجراء، 13,5% كانوا يعملون لحسابهم الخاص، 51,4% كانوا يزاولون نشاطهم بقطاع الخدمات، 20,3% في البناء و الأشغال العمومية و 17,3% بقطاع الصناعة بما فيها الصناعة التقليدية. كما أن ثلثهم (31,5%) كانوا يعملون كعمال يدويين، عمال حمل البضائع وعمال المهن الصغرى، وربعهم (24,8%) كحرفيين أو عمال مؤهلين في المهن الحرفية وأقل من الخمس (18,4%) كمستخدمين.

انخفاض نسبة البطالة طويلة الأمد


نظرا لارتفاع عدد العاطلين الذين سبق لهم أن اشتغلوا، انخفضت نسبة الأشخاص حالة بطالة طويلة الأمد (لمدة سنة أو أكثر) بنحو 12 نقطة بين سنتي 2019 و 2020، من 68,2% إلى 56,3%. كما انخفض متوسط مدة البطالة من 36 شهرًا إلى 28 شهرًا بين سنتي 2019 و 2020 (من 38 شهرًا إلى 30 شهرًا في المناطق الحضرية ومن 25 شهرًا إلى 21 شهرًا في المناطق القروية).

مبيان 5: تطور العاطلين عن العمل حسب المدة بين 2019 و 2020 (%)



بلغت نسبة العاطلين بسبب الطرد أو توقف نشاط المؤسسة المشغلة سنة 2020، 38,7% مقابل 26,4% السنة الماضية، أي بزيادة قدرها 12,3 نقطة. وبلغت هذه النسبة ذروتها (65,9%) لدى العاطلين عن العمل لأقل من سنة.

مبيان 6 : تطور العاطلين حسب أسباب البطالة بين 2019 و 2020



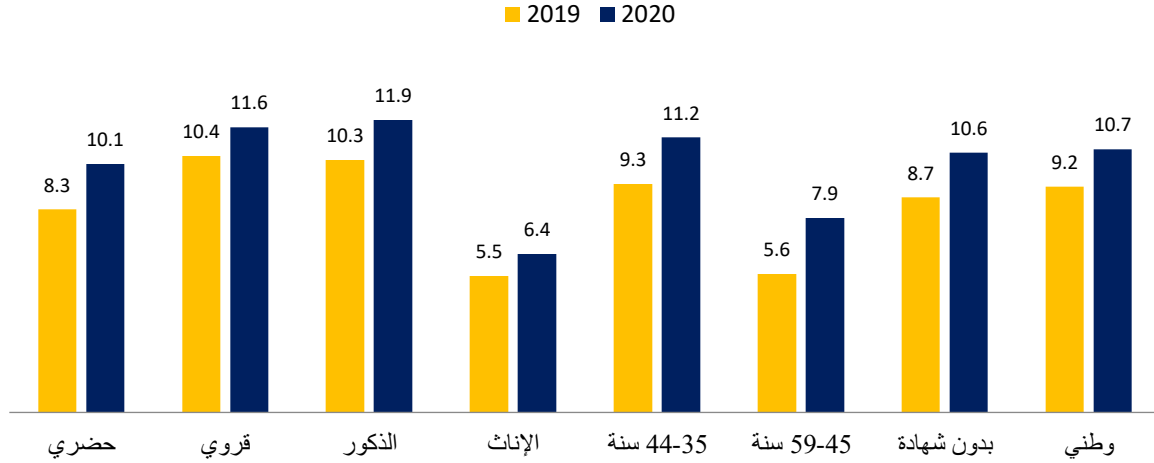
ارتفاع الشغل الناقص

ارتفع حجم النشيطين المشتغلين في حالة الشغل الناقص على الصعيد الوطني، بين سنتي 2019 و 2020 بـ 126.000 شخص، حيث انتقل عددهم من 1.001.000 إلى 1.1270.000 شخص، ومن 514.000 إلى 619.000 شخص بالمدن ومن 487.000 إلى 508.000 بالقرى.

وانتقل معدل الشغل الناقص من 9,2% إلى 10,7% على المستوى الوطني، ومن 8,3% إلى 10,1% بالوسط الحضري ومن 10,4% إلى 11,6% بالوسط القروي.

ومن بين فئات السكان التي شهدت أكبر زيادة في معدل الشغل الناقص، نجد الأشخاص الذين تتراوح أعمارهم بين 45 و59 سنة (2,3+ نقطة)، والأشخاص بدون أية شهادة (1,9+ نقطة) والرجال (1,6+ نقطة).

مبيان 7 : تطور معدل الشغل الناقص بين سنتي 2019 و2020 لدى بعض فئات السكان النشيطين المشتغلين (%)

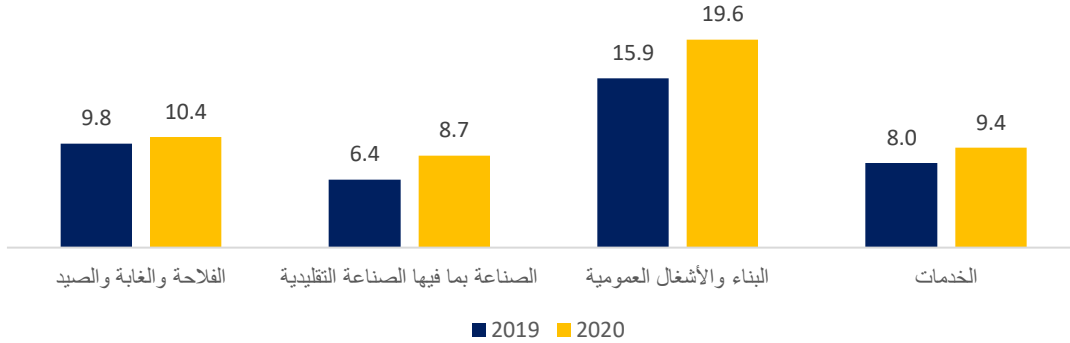


وحسب المهنة، سجل معدل الشغل الناقص لدى الحرفيين والعمال المؤهلين في المهن الحرفية أعلى ارتفاع؛ حيث ارتفع من 9,5% سنة 2019 إلى 13,2% سنة 2020 (3,7+ نقطة)، يليهم التجار والوسطاء التجاريون والماليون (2,8+ نقطة)، ثم مسيرو التجهيزات والآلات وعمال التركيب (2+ نقطة).

كما عرف معدل الشغل الناقص بين المستأجرين وبين الأشخاص الذين يعملون لحسابهم الخاص ارتفاعا من 9,9% إلى 11,5% (1,6+ نقطة) و 8,1% إلى 10,2% (2,1+ نقطة) ما بين سنتي 2019 و2020.

وحسب القطاعات الاقتصادية، سجلت أعلى الارتفاعات في معدل الشغل الناقص بقطاع البناء والأشغال العمومية ب 3,7 نقطة (من 15,9% إلى 19,6%)، وقطاع الصناعة بما في ذلك الصناعة التقليدية، 2,3 نقطة (من 6,4% إلى 8,7%) وقطاع الخدمات ب 1,4 نقطة (من 8% إلى 9,4%).

مبيان 8: تطور معدل الشغل الناقص ما بين سنتي 2019 و2020 حسب قطاع النشاط الاقتصادي (%)

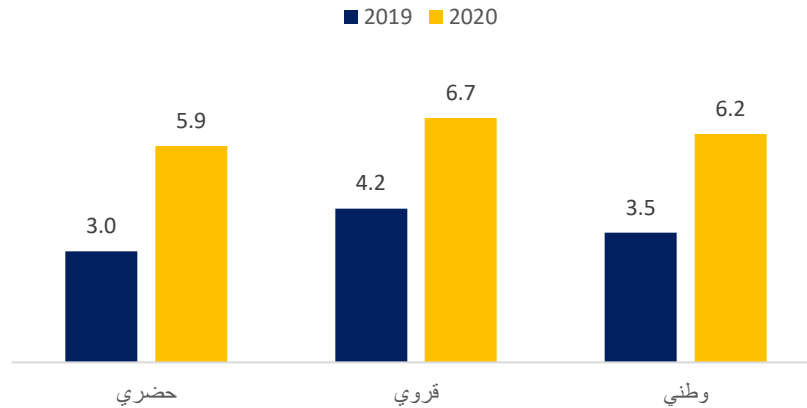


ارتفاع الشغل الناقص المرتبط بعدد ساعات العمل

عرفت نسبة الشغل الناقص المرتبط بعدد ساعات العمل³ ما بين سنتي 2019 و2020 ارتفاعا ب 20 نقطة، من 38% إلى 58%. في حين تراجعت نسبة الشغل الناقص المرتبط بالدخل غير الكافي للشغل أو عدم ملاءمة الشغل مع المؤهلات والتكوين من 62% إلى 42%.

وفي هذا السياق، بلغ حجم الشغل الناقص المرتبط بعدد ساعات العمل 655.000 شخص سنة 2020 على المستوى الوطني مقابل 385.000 السنة الماضية. وهكذا انتقل معدل الشغل الناقص المرتبط بعدد ساعات العمل من 3,5% إلى 6,2% على المستوى الوطني، ومن 4,2% إلى 6,7% بالوسط القروي، ومن 3% إلى 5,9% بالوسط الحضري.

مبيان 9: تطور معدل الشغل الناقص المرتبط بساعات العمل ما بين سنتي 2019 و2020 حسب وسط الإقامة (%)

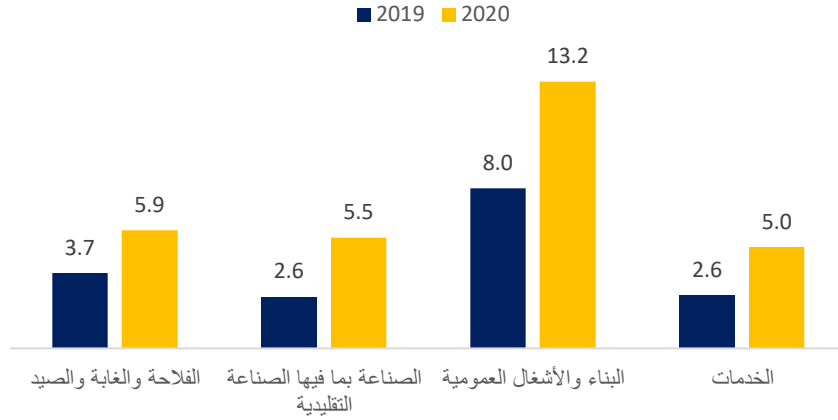


³تماشيا مع توصيات منظمة العمل الدولية، يتكون الشغل الناقص، وفقاً للبحث الوطني حول التشغيل، من مكونين، الأول يرتبط بعدد ساعات العمل والثاني يتعلق بالدخل غير الكافي أو عدم ملاءمة الشغل مع التكوين

ارتفاع حاد في معدل الشغل الناقص المرتبط بعدد ساعات العمل بقطاع البناء والأشغال العمومية

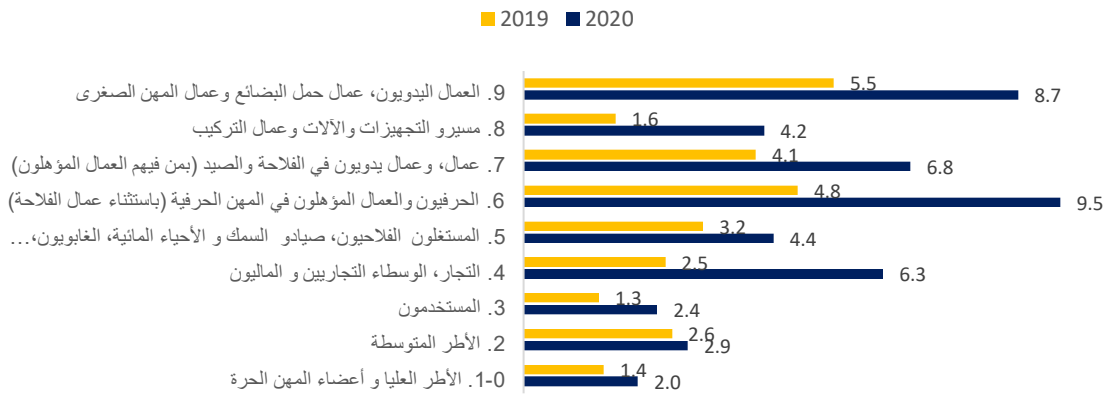
شهدت جميع قطاعات النشاط الاقتصادي ارتفاعا في معدل الشغل الناقص المرتبط بعدد ساعات العمل، حيث سجل هذا المعدل بقطاع البناء والأشغال العمومية ارتفاعا ملحوظا (5,2+نقطة)، من 8% في سنة 2019 إلى 13,2% سنة 2020، متبوعا بقطاع الصناعة بما فيها الصناعة التقليدية بزيادة 2,9 نقطة، يليه قطاع الخدمات (2,4+نقطة) وقطاع الفلاحة والغابة والصيد (2,2+نقطة).

مبيان 10 : تطور معدل الشغل الناقص المرتبط بعدد ساعات العمل ما بين سنتي 2019 و2020 حسب قطاع النشاط الاقتصادي (%)



ومن جهة أخرى، فبالنسبة للمهن التي عرفت ارتفاعا مهما في معدل الشغل الناقص المرتبط بعدد ساعات العمل نجد فئة الحرفيين والعمال المؤهلين في المهن الحرفية (4,6+نقطة بمعدل 9,5%)، التجار والوسطاء التجاريين والماليين (3,8+نقطة بمعدل 6,3%)، والعمال اليدويين، عمال حمل البضائع وعمال المهن الصغرى (3,2+نقطة بمعدل 8,7%)، ثم العمال اليدويين في الفلاحة والصيد (2,7+ بمعدل 6,8%)، ومسيري التجهيزات والآلات وعمال التركيب (2,6+نقطة بمعدل 4,2%).

مبيان 11 : تطور معدل الشغل الناقص المرتبط بعدد ساعات العمل ما بين سنتي 2019 و2020 حسب المهنة (%)



بلغ حجم السكان النشيطين المشتغلين في حالة الشغل الناقص المرتبط بالدخل غير الكافي للشغل أو عدم ملاءمة الشغل مع المؤهلات والتكوين 616.000 شخص مقابل 472.000 شخص السنة الماضية على المستوى الوطني.

وهكذا، انتقل معدل الشغل الناقص المرتبط بهذا النوع من الشغل الناقص من 5,7% إلى 4,5% على المستوى الوطني، ومن 5,2% إلى 4,2% بالوسط الحضري، ومن 6,2% إلى 4,9% بالوسط القروي.